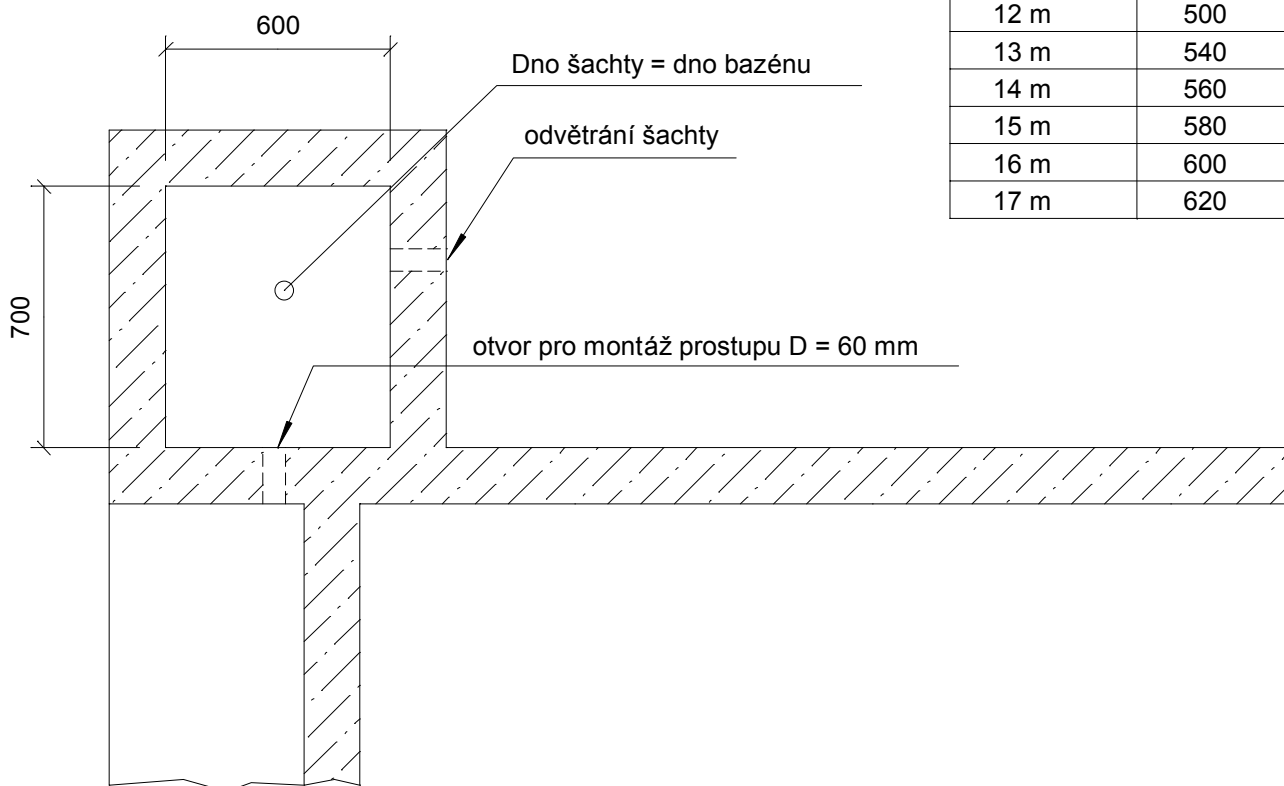
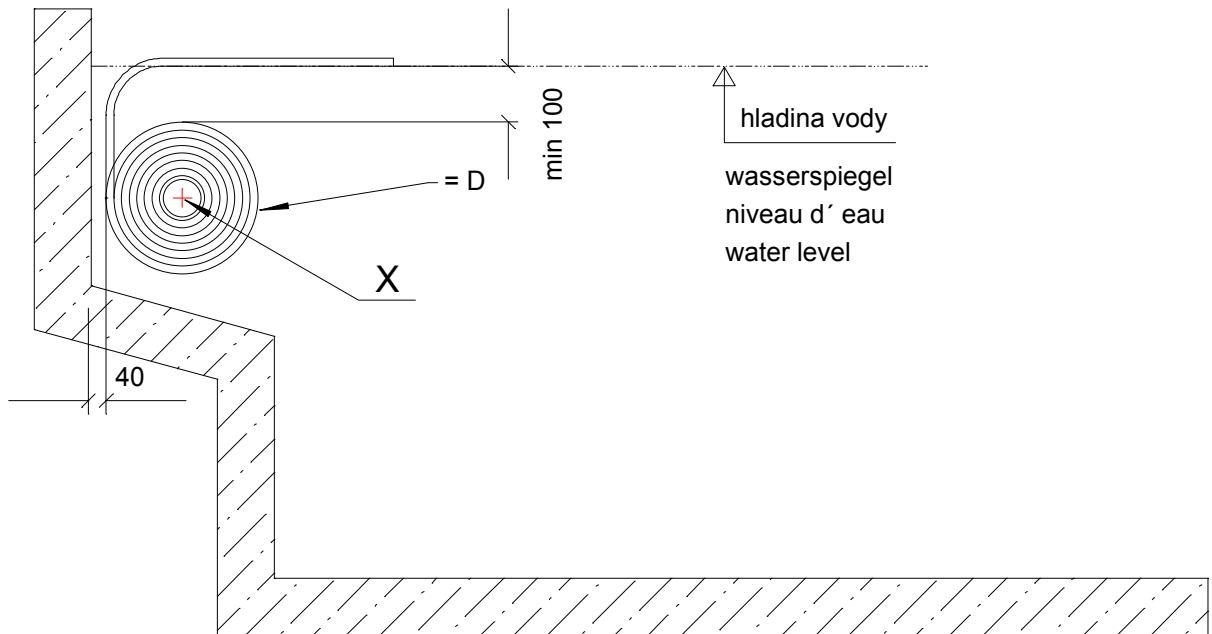


Podlaha šachty motoru = podlaha bazénu
 Boden des motorschachtes = schwimmbeckenboden
 Profondeur du caisson moteur = profondeur de la piscine
 Depth of motor well = depth of the pool

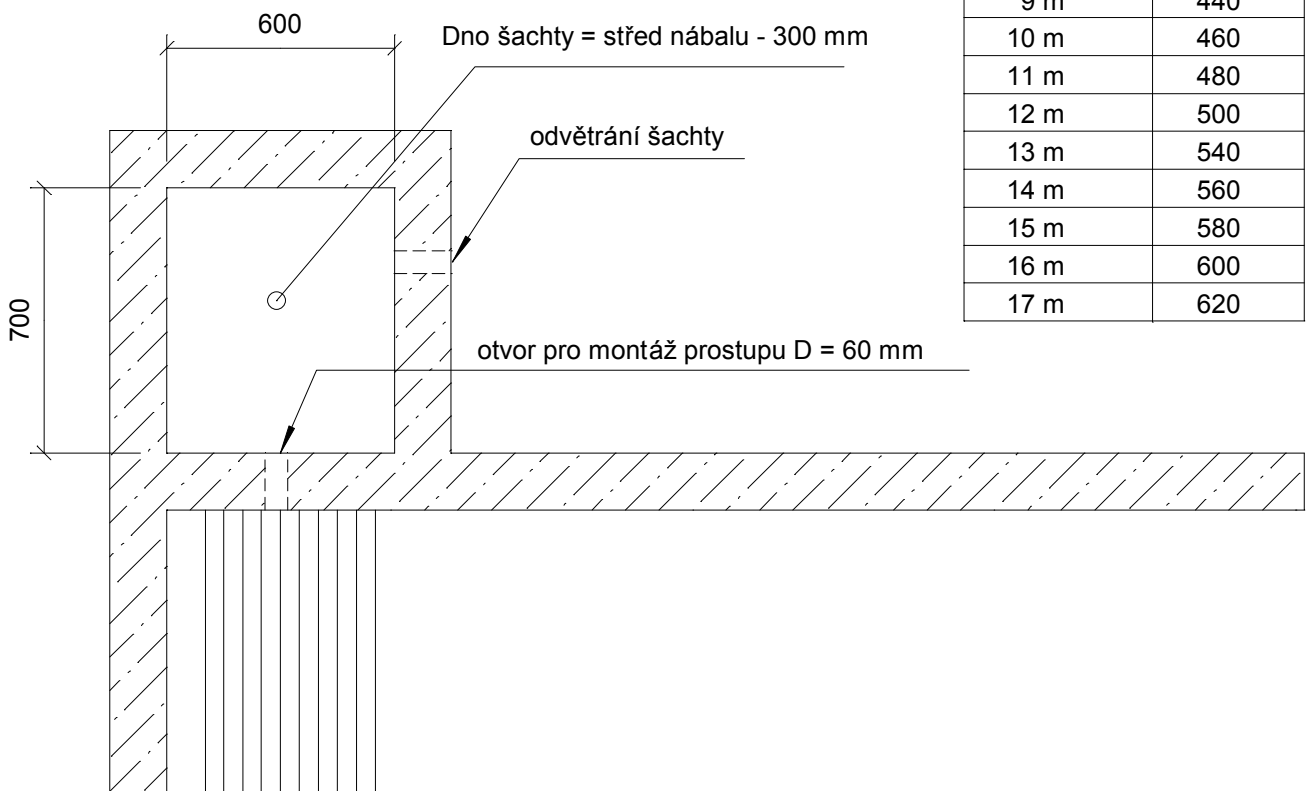
Délka bazénu	D = nábal
Beckenlange	balen
Lounguer pis.	volet
Pool length	couver
6 m	370
7 m	400
8 m	420
9 m	440
10 m	460
11 m	480
12 m	500
13 m	540
14 m	560
15 m	580
16 m	600
17 m	620

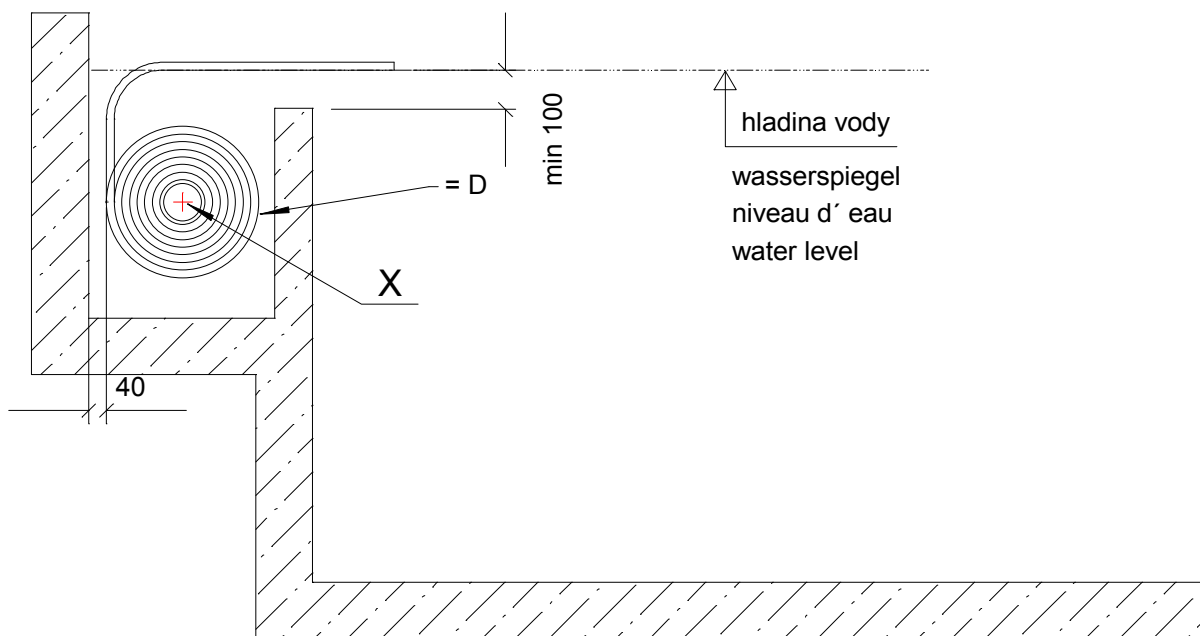




Podlaha šachty motoru = " X " - 300 mm
 Boden des motorschachtes = " X " - 300 mm
 Profondeur du caisson moteur = " X " - 300 mm
 Depth of motor well = " X " - 300 mm

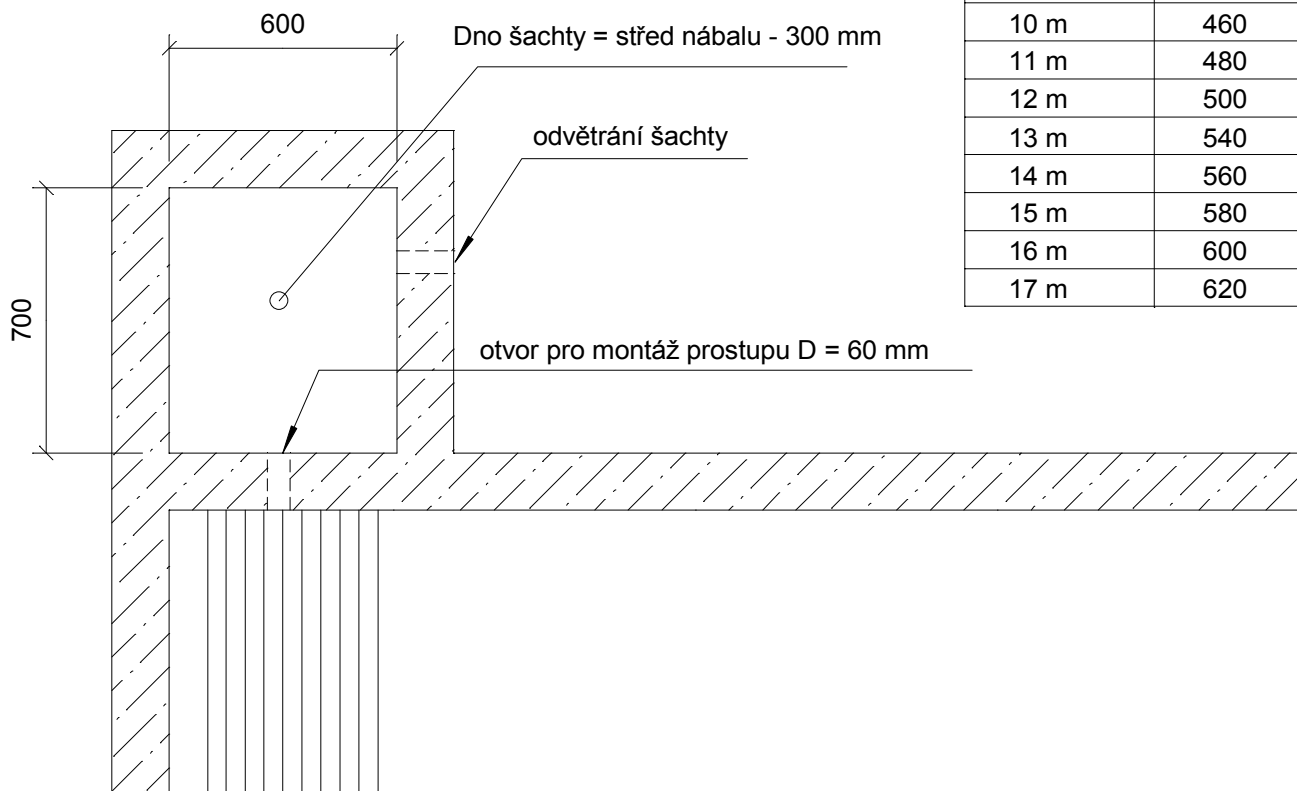
Délka bazénu	D = nábal
Beckenlänge	balen
Lounguer pis.	volet
Pool length	couver
6 m	370
7 m	400
8 m	420
9 m	440
10 m	460
11 m	480
12 m	500
13 m	540
14 m	560
15 m	580
16 m	600
17 m	620

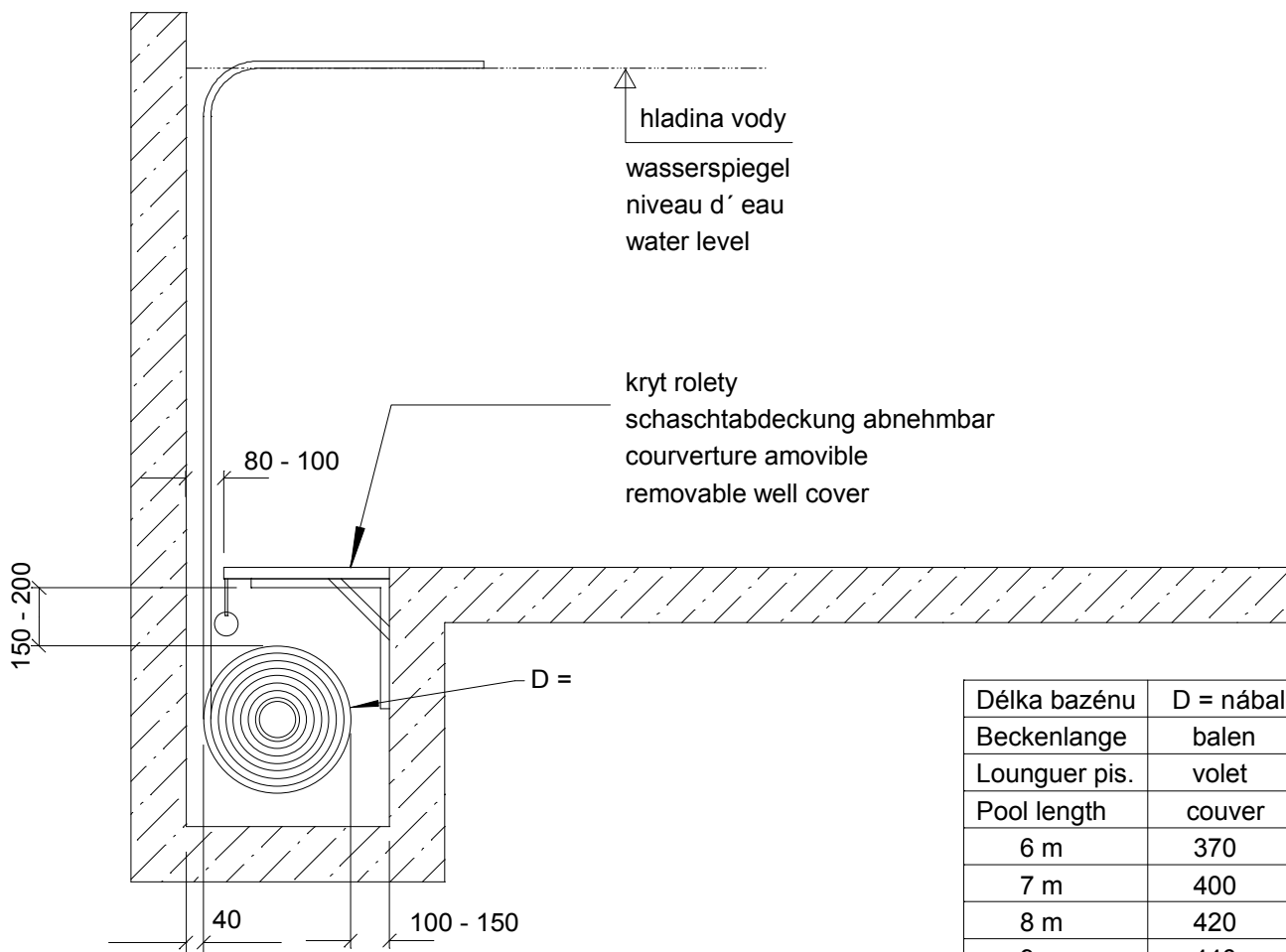




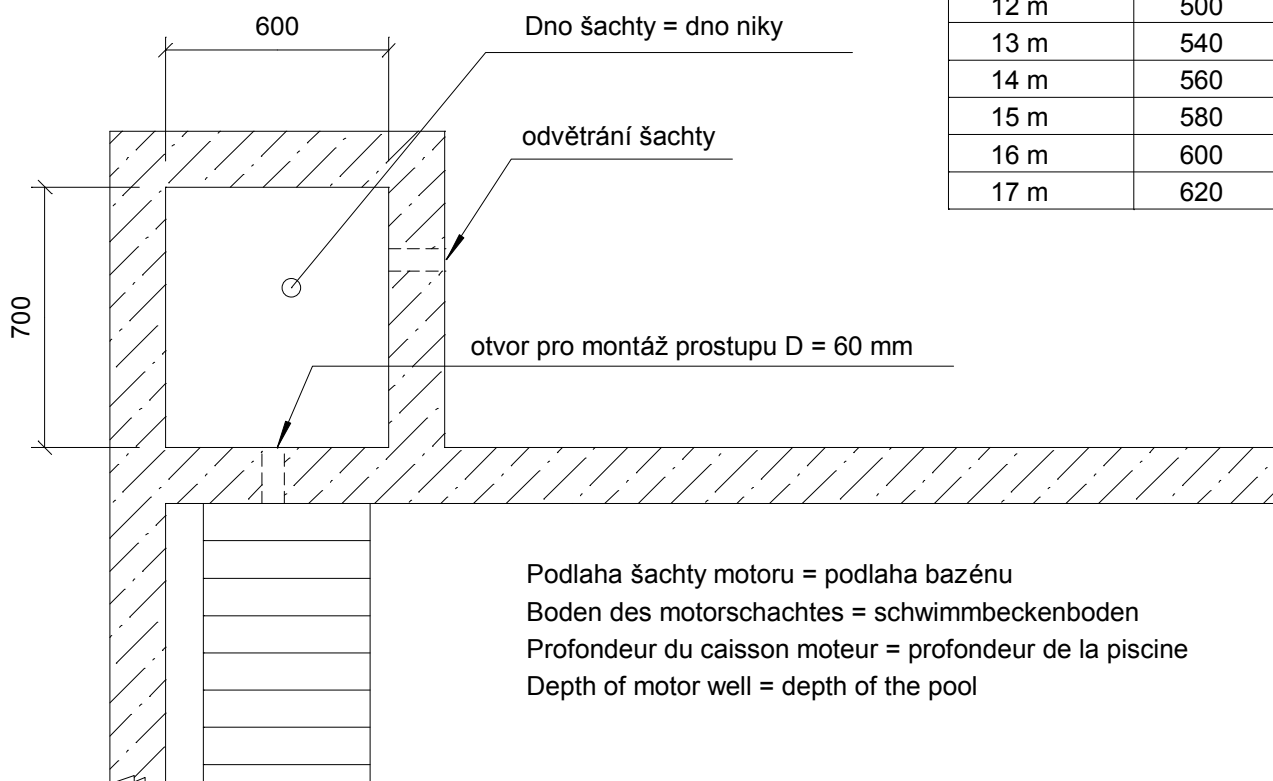
Podlaha šachty motoru = " X " - 300 mm
 Boden des motorschachtes = " X " - 300 mm
 Profondeur du caisson moteur = " X " - 300 mm
 Depth of motor well = " X " - 300 mm

Délka bazénu	D = nábal
Beckenlange	balen
Lounguer pis.	volet
Pool length	couver
6 m	370
7 m	400
8 m	420
9 m	440
10 m	460
11 m	480
12 m	500
13 m	540
14 m	560
15 m	580
16 m	600
17 m	620





Délka bazénu	D = nábal
Beckenlange	balen
Lounguer pis.	volet
Pool length	couver
6 m	370
7 m	400
8 m	420
9 m	440
10 m	460
11 m	480
12 m	500
13 m	540
14 m	560
15 m	580
16 m	600
17 m	620



Při objednávání zakázkové výroby automatického lamelového krytí hladiny konkrétního bazénu uvádějte:

1. zda požadujete navíjení NAD vodu nebo POD vodu
2. dodejte přesný náčrt bazénu jak v půdorysu tak v řezu se všemi mírami
3. zadejte barvu lamel
4. u provedení NAD vodu zadejte míry dle návodu ze strany 17
5. u provedení POD vodu uveďte kde je uloženo navíjení (strany 19-22)
6. vždy uveďte zda se jedná o bazén s folií, keramický, sklolaminát, či PP a dále zda se jedná o bazén s přelivem nebo typ „skimmer“ včetně náčrtu jeho umístění
7. v případě, že požadujete i kryt rolety (viz str. 22) uveďte !!!
8. u provedení POD vodu uveďte tloušťku stěny v místě prostupu !!!
9. v místě prostupu musí být beton a nesmí tam být žádný polystyrén, či jiné obložení a přízdívky
10. v případě, že požadujete i montáž, uveďte písemně

ASPAR zařízení na zakázku váží 100-300 kg (i více), běžně necháváme zasílat na adresu odběratele přepravní službou TOPTRANS na jeho náklady . V případě, že budete požadovat dodání na jinou adresu, je nutno tuto uvést již v objednávce. U zakázek, které jsou dodávány včetně montáže je přeprava zohledněna v celkové částce, proto je také nutné uvádět adresu dodání již v objednávce.

